




Bienvenue !

Préparez-vous à effectuer votre **dépistage** du cancer colorectal avec moi, Cologuard®.



Aperçu du contenu :

- ┌ L'importance du dépistage
- ┌ À propos de Cologuard
- ┌ Conseils utiles
- ┌ Mode d'emploi et renvoi de votre kit de prélèvement
- ┌ Interprétation de vos résultats

Le Cologuard est indiqué pour le dépistage du cancer colorectal chez les adultes de 45 ans et plus présentant un risque moyen. Pour Rx uniquement.
Veuillez consulter les informations importantes concernant les risques au dos de cette brochure.

Pourquoi **dépister** le cancer colorectal ?

Un dépistage régulier et opportun peut faire toute la différence.

- Détecté à un stade précoce, il est plus facile à traiter dans 90 % des cas.*¹
- Le dépistage est une étape importante pour détecter le cancer colorectal chez les adultes de 45 ans et plus.²

*Fondé sur une survie de cinq ans.

RÉFÉRENCES

1. National Cancer Institute. SEER cancer stat facts: colorectal cancer. <https://seer.cancer.gov/statfacts/html/colorect.html>. Consulté le 5 février 2020.
2. American Cancer Society. Can colorectal cancer be prevented? <https://www.cancer.org/cancer/colon-rectal-cancer/causes-risks-prevention/prevention.html>. Dernière révision : le 30 mai 2018. Consulté le 3 février 2020.


Votre **kit** Cologuard est bientôt chez vous.

Félicitations ! Votre médecin et vous avez choisi Cologuard pour procéder au dépistage du cancer colorectal, une méthode efficace et non invasive.

Une fois votre kit Cologuard chez vous :

- ┌ Ouvrez-le tout de suite pour en découvrir le contenu.
- ┌ Mettez votre kit Cologuard dans la salle de bains pour ne pas oublier de l'utiliser sans attendre.
- ┌ Lisez les instructions fournies.
- ┌ Prélevez un échantillon à l'aide de votre kit Cologuard dès que possible.

Veillez consulter les informations importantes concernant les risques au dos de cette brochure.



Laissez-moi vous aider !
Scannez le code pour regarder la vidéo sur les consignes d'utilisation depuis la page CologuardTest.com/use.

Cologuard est efficace

Il dépiste le cancer colorectal en détectant l'altération de l'ADN et la présence de sang dans vos selles.



**Cologuard détecte
92 % des cancers
même à des stades
précoces.¹**

L'efficacité du Cologuard chez les adultes de 45 à 49 ans se fonde sur une vaste étude clinique menée auprès de patients âgés de 50 ans et plus. Lors de cette étude clinique, 13 % des personnes non atteintes d'un cancer ont obtenu un résultat positif (faux positif) et 8 % des personnes atteintes d'un cancer ont obtenu un résultat négatif (faux négatif).

Veillez consulter les informations importantes concernant les risques au dos de cette brochure.

RÉFÉRENCES

1. Imperiale TF, Ransohoff DF, Itzkowitz SH, et al. Multitarget stool DNA testing for colorectal-cancer screening. *N Engl J Med.* 2014;370(14):1287-1297.

Cologuard est pratique

Cologuard est une méthode non invasive facile à utiliser. Excellent, n'est-ce pas ?

- ┌ Aucune préparation particulière. Pas besoin de prendre un congé. Aucun changement dans votre alimentation ou vos médicaments.
- ┌ Directement livré à domicile.
- ┌ Prélevez votre échantillon chez vous en toute intimité.



N'attendez pas !

Procédez au dépistage dès que vous recevez votre kit Cologuard.

Conseils utiles avant de commencer




▮ **Conservez la boîte**
Vous l'utiliserez pour renvoyer votre échantillon. Ne la jetez donc pas !

▮ **Laissez le sachet à l'intérieur**
Cela permet de contenir d'éventuelles fuites lors de l'envoi de votre échantillon. Prière de ne pas le retirer.

▮ **Vérifiez votre calendrier**
Avant de commencer, assurez-vous de pouvoir expédier votre échantillon dans les 24 heures suivant le prélèvement afin de prévoir suffisamment de temps pour la livraison. Vous devez donc faire en sorte que l'expédition ne soit pas retardée par un dimanche ou un jour férié.

▮ **Vous ne vous sentez pas très bien ?**
Ne prélevez pas d'échantillon en cas de diarrhée ou de présence de sang dans les urines ou les selles (par exemple, en cas d'hémorroïdes saignantes, de coupures ou de plaies sur les mains, ou de menstruation).



Contactez-nous !

Une assistance est disponible
24 h/24 et 7 j/7 au
1 844 870 8870.

Mode d'emploi de votre kit Cologuard ?



1

Une fois en possession de votre kit Cologuard, retirez-en le contenu. Vérifiez la date d'expiration et assurez-vous de l'utiliser avant.



2

Placez le récipient de prélèvement dans le support pour toilettes.



3

Utilisez votre kit Cologuard pour recueillir votre échantillon.



4

Frottez votre échantillon, puis remplissez le récipient de prélèvement avec le liquide de conservation.

Ce que **contient** votre kit ? Exactement tout ce dont vous avez besoin.



Boîte d'expédition



Tube de prélèvement



Liquide de conservation



Récipient de prélèvement




Support




Instructions du Guide du patient



Étiquettes pour échantillon




Je suis facile à utiliser !
Scannez pour regarder la vidéo sur les consignes d'utilisation, ou rendez-vous sur CologuardTest.com/use.



Que **faire** une fois
le prélèvement
terminé ?

- ✓ Renvoyez votre boîte à Exact Sciences Laboratories **sous 24 heures**.
- ✓ Utilisez l'étiquette UPS affranchie fournie dans le kit.
- ✓ Déposez votre échantillon dans un centre UPS ou appelez le service client d'UPS ou d'Exact Sciences Laboratories pour programmer un enlèvement.
- ✓ Profitez de votre journée !



Résultats en deux semaines !
Les résultats seront automatiquement envoyés à votre prestataire de soins de santé. Pratique.

Interprétation de vos résultats

Votre prestataire de soins de santé vous contactera généralement **sous deux semaines** pour vous communiquer les résultats de votre dépistage.

+ Résultat positif

Le test a détecté une altération de l'ADN ou la présence de sang pouvant être causée par un polype précancéreux ou un cancer du côlon.

Tout résultat positif doit donner lieu à une consultation avec votre prestataire de soins de santé ainsi qu'à une coloscopie diagnostique.

Des faux positifs peuvent se produire. On parle de faux positif lorsque Cologuard produit un résultat positif alors qu'aucun cancer ou polype précancéreux n'est détecté à la coloscopie.

— Résultat négatif

Le test n'a pas détecté d'altération de l'ADN ou de présence de sang pouvant être causée par un polype précancéreux ou un cancer du côlon.

Des faux négatifs peuvent se produire. On parle de faux négatif lorsque Cologuard ne détecte pas de polype précancéreux ni de cancer colorectal alors qu'un résultat positif est obtenu à la coloscopie.

À la suite d'un résultat négatif, l'American Cancer Society recommande de répéter le dépistage à l'aide du Cologuard **tous les trois ans**.¹


RÉFÉRENCES

1. Wolf AMD, Fontham ETH, Church TR, et al. Colorectal cancer screening for average-risk adults: 2018 guideline update from the American Cancer Society. *CA Cancer J Clin.* 2018;68(4):250-281.

Pour la
plupart des
patients
assurés,
le coût est
de 0 \$.*

Cologuard est **pris en charge** par Medicare et la plupart des compagnies d'assurance.

À l'échelle nationale, plus de 94 % des patients Cologuard n'ont aucuns frais à déboursier pour le dépistage.*



Avez-vous des questions concernant la prise en charge ?
Notre équipe de spécialistes peut vous aider : appelez le **1 844 870 8870** ou consultez la page CologuardTest.com/insurance.

*Le taux de prise en charge varie selon l'État et la région. Il ne s'applique qu'aux personnes utilisant le test de dépistage Cologuard.

C'est parti !

- ┌ Votre kit Cologuard vous est fourni avec des instructions complètes.
- ┌ La vidéo sur les consignes d'utilisation est disponible à tout moment sur la page CologuardTest.com/use.
- ┌ Nous sommes là pour vous aider 24 h/24 et 7 j/7. Alors, n'hésitez pas à nous passer un coup de fil au **1 844 870 8870**.
- ┌ Vous pouvez également télécharger ce guide dans d'autres langues depuis la page CologuardTest.com/WelcomeGuide.



Le Cologuard est indiqué pour le dépistage du cancer colorectal chez les adultes de 45 ans et plus présentant un risque moyen. Il permet de détecter certains marqueurs d'ADN ainsi que la présence de sang dans les selles. Vous ne devez pas l'utiliser si vous avez déjà eu un adénome, si vous souffrez d'une maladie inflammatoire chronique intestinale, de certaines maladies héréditaires ou si vous avez des antécédents personnels ou familiaux de cancer colorectal. Le Cologuard ne peut pas remplacer la coloscopie chez les patients à risque élevé. L'efficacité du Cologuard chez les adultes de 45 à 49 ans se fonde sur une vaste étude clinique menée auprès de patients âgés de 50 ans et plus. Son efficacité lors de tests répétés n'a pas été évaluée.

Les résultats du test Cologuard doivent être interprétés avec prudence. Un test positif ne confirme pas la présence d'un cancer. Les patients ayant obtenu un résultat positif doivent être orientés vers une coloscopie diagnostique. De même, un test négatif ne confirme pas la présence d'un cancer. Les patients ayant obtenu un résultat négatif doivent consulter leur médecin pour déterminer quand répéter le test. Des faux positifs et des faux négatifs peuvent se produire. Lors d'une étude clinique, 13 % des personnes non atteintes d'un cancer ont obtenu un résultat positif (faux positif) et 8 % des personnes atteintes d'un cancer ont obtenu un résultat négatif (faux négatif). Pour Rx uniquement.

**EXACT
SCIENCES**

EXACT SCIENCES CORPORATION 441 Charmany Drive, Madison, WI 53719
www.ExactSciences.com | www.ExactLabs.com | 1 844 870 8870

Cologuard est une marque déposée d'Exact Sciences Corporation.
©2020 Exact Sciences Corporation. Tous droits réservés. US.CG.2862-1-Février 2020

 **cologuard**[®]
Rx only